



TEMGBIA



Fondo de Deuda Global

Abril 2026

Enfoque de Inversión

¿Qué Ofrece el Fondo?

Rendimientos (MXN)

Rendimientos (USD)

Riesgo – Rendimiento

Portafolio

¿Qué Ofrece el Fondo?

Fondo de Inversión **TEMGBIA** invierte en instrumentos emitidos por gobiernos o entidades relacionadas con gobiernos en cualquier parte del mundo. La estrategia del fondo busca maximizar el rendimiento total, mediante una combinación de ingresos por interés, apreciación del capital y ganancias de moneda.

Estrategia de Duración

Examinamos activamente las partes más atractivas dentro de la curva de rendimiento en función a las expectativas de la tasa de interés actual.

Estrategia de Divisas

Nos enfocamos en monedas subvaluadas de países que exhiben una dinámica positiva en sus balances externos, poder adquisitivo relativo, inflación, sostenibilidad fiscal o crecimiento.

Estrategia de Crédito

Exploramos los países con economías estables o con mejora, que en nuestra opinión, ofrecen niveles generosos de rendimiento incremental en relación con los riesgos de crédito fundamentales subyacentes.

El Fondo se basa en tres estrategias que buscan maximizar el retorno total, tomando en cuenta una investigación exhaustiva por país, la elaboración de modelos macroeconómicos y la perspectiva local.

Gestores del Fondo



Michael Hasenstab, Ph.D
Executive Vice President, Portfolio Manager
Chief Investment Officer
Templeton Global Macro

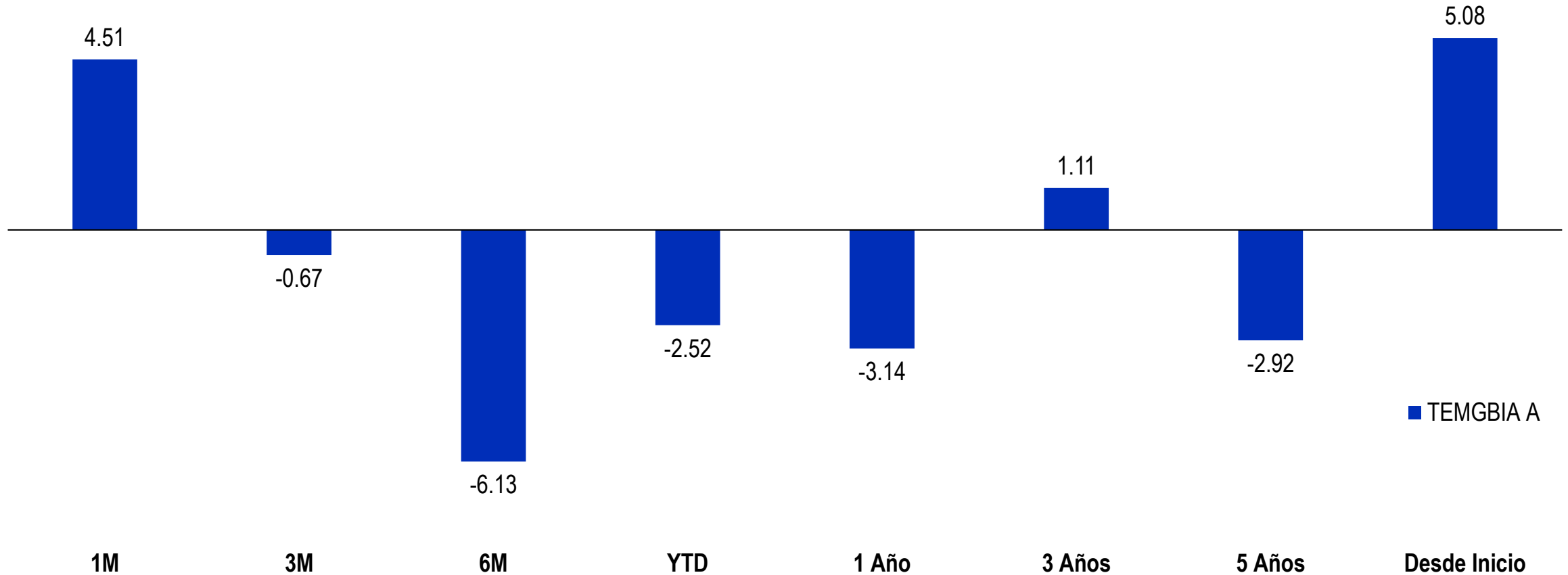


Calvin Ho, Ph.D
Senior Vice President, Portfolio Manager
Templeton Global Macro

Rendimientos Históricos – MXN

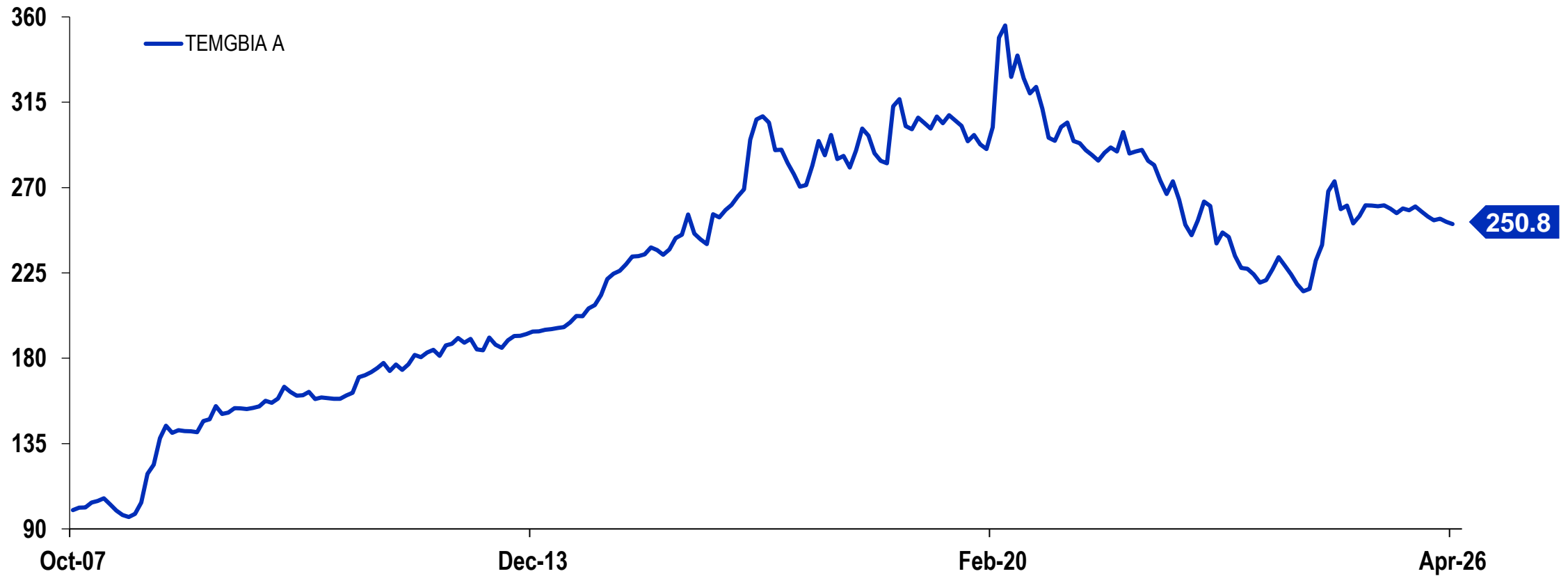
Anualizado en Pesos MXN

Periodo de Tiempo: Del 01 de Noviembre de 2007 – 30 de Abril de 2026



Rendimientos Base 100 – MXN

Periodo de Tiempo: Del 01 de Noviembre de 2007 – 30 de Abril de 2026



Fuente: Morningstar Research Inc. Información al 30 de Abril de 2026.

Para uso Exclusivo de los Distribuidores. No es para Distribución Pública. © 2026 Franklin Templeton. Todos los derechos reservados.

Rendimientos Anualizados

Valores Porcentuales

Anualizado – MXN (Del 01 de Noviembre de 2007 al 30 de Abril de 2026)

Serie	1 M	3 M	6 M	YTD	1 A	3 A	5 A	Desde Inicio
A	4.51%	-0.67%	-6.13%	-2.52%	-3.14%	1.11%	-2.92%	5.08%
BE1	5.09%	-0.16%	-5.74%	-2.02%	-2.85%	1.28%	-2.78%	3.09%
BE2	3.99%	-1.11%	-6.64%	-2.96%	-3.78%	0.32%	-3.70%	4.38%
BF1	3.00%	-1.97%	-7.34%	-3.83%	-4.36%	-0.12%	-4.10%	3.82%
BF2	2.58%	-2.34%	-7.68%	-4.19%	-4.70%	-0.46%	-4.42%	3.48%
BM1	3.00%	-1.97%	-7.34%	-3.83%	-4.36%	-0.12%	-4.10%	3.82%
BM2	2.59%	-2.33%	-7.67%	-4.18%	-4.69%	-0.45%	-4.41%	3.49%

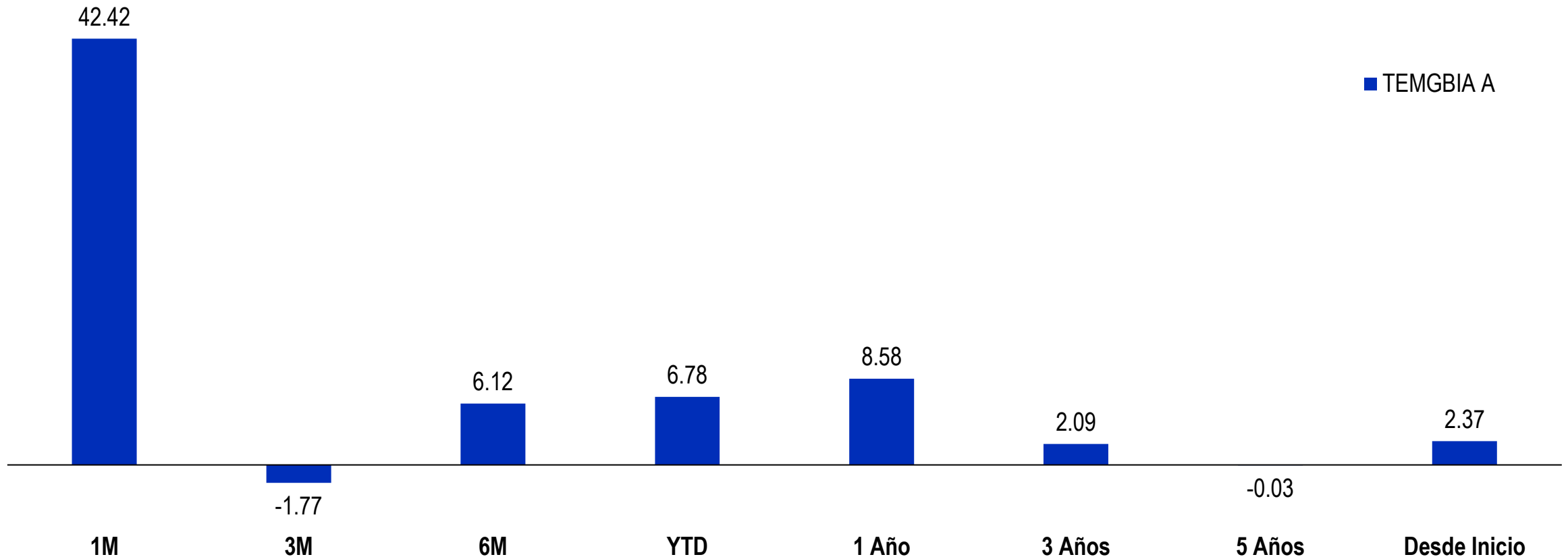
Fuente de la Información: Franklin Templeton. Al 30 de Abril de 2026. Fecha de Inicio de las Series A, BF1, BF2, BM1, BM2 01/11/2007; BE2 02/01/2008; BE1 21/12/2010.

Para uso Exclusivo de los Distribuidores. No es para Distribución Pública. © 2026 Franklin Templeton. Todos los derechos reservados.

Rendimientos Históricos – USD

Anualizado en Dólares USD

Periodo de Tiempo: Del 01 de Noviembre de 2007 – 30 de Abril de 2026

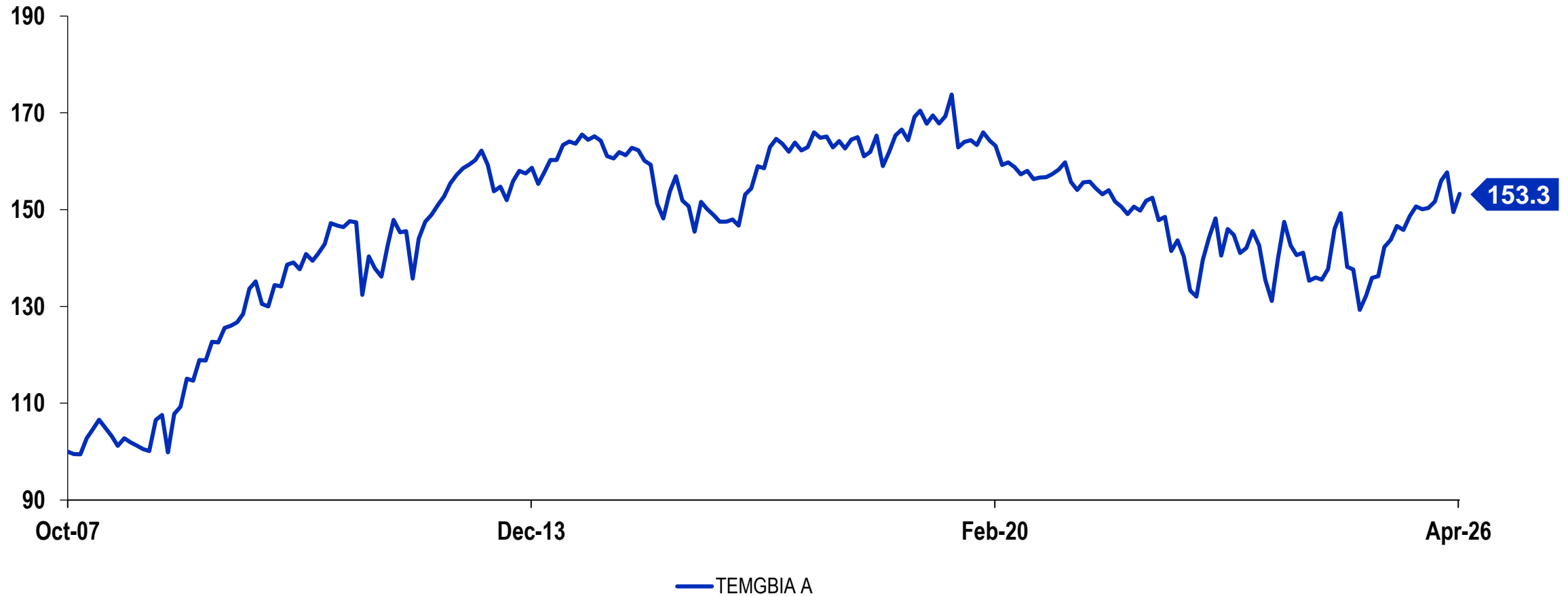


Fuente: Morningstar Research Inc. Información al 30 de Abril de 2026.

Para uso Exclusivo de los Distribuidores. No es para Distribución Pública. © 2026 Franklin Templeton. Todos los derechos reservados.

Rendimientos Base 100 – USD

Periodo de Tiempo: Del 01 de Noviembre de 2007 – 30 de Abril de 2026



Fuente: Morningstar Research Inc. Información al 30 de Abril de 2026.

Para uso Exclusivo de los Distribuidores. No es para Distribución Pública. © 2026 Franklin Templeton. Todos los derechos reservados.

Rendimientos Anualizados

Valores Porcentuales

Anualizado – USD (Del 01 de Noviembre de 2007 al 30 de Abril de 2026)

Serie	1 M	3 M	6 M	YTD	1 A	3 A	5 A	Desde Inicio
A	42.42%	-1.77%	6.12%	6.78%	8.58%	2.09%	-0.03%	2.37%
BE1	43.21%	-1.27%	6.55%	7.34%	8.90%	2.26%	0.11%	0.82%
BE2	41.72%	-2.21%	5.53%	6.30%	7.86%	1.29%	-0.84%	1.77%
BF1	40.36%	-3.06%	4.74%	5.36%	7.21%	0.84%	-1.24%	1.15%
BF2	39.78%	-3.42%	4.36%	4.96%	6.83%	0.50%	-1.57%	0.82%
BM1	40.36%	-3.06%	4.75%	5.36%	7.21%	0.85%	-1.24%	1.15%
BM2	39.80%	-3.41%	4.37%	4.97%	6.84%	0.51%	-1.57%	0.82%

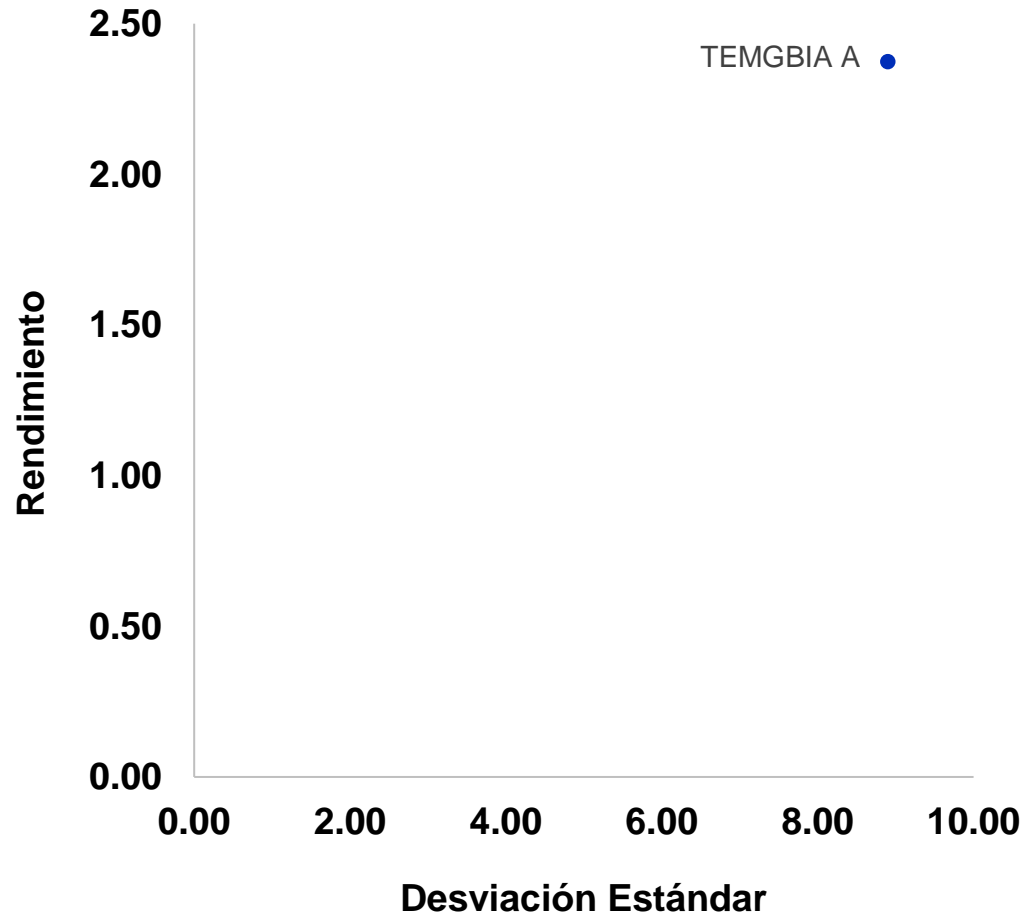
Fuente de la Información: Franklin Templeton. Al 30 de Abril de 2026. Fecha de Inicio de las Series A, BF1, BF2, BM1, BM2 01/11/2007; BE2 02/01/2008; BE1 21/12/2010.

Para uso Exclusivo de los Distribuidores. No es para Distribución Pública. © 2026 Franklin Templeton. Todos los derechos reservados.

Riesgo – Rendimiento

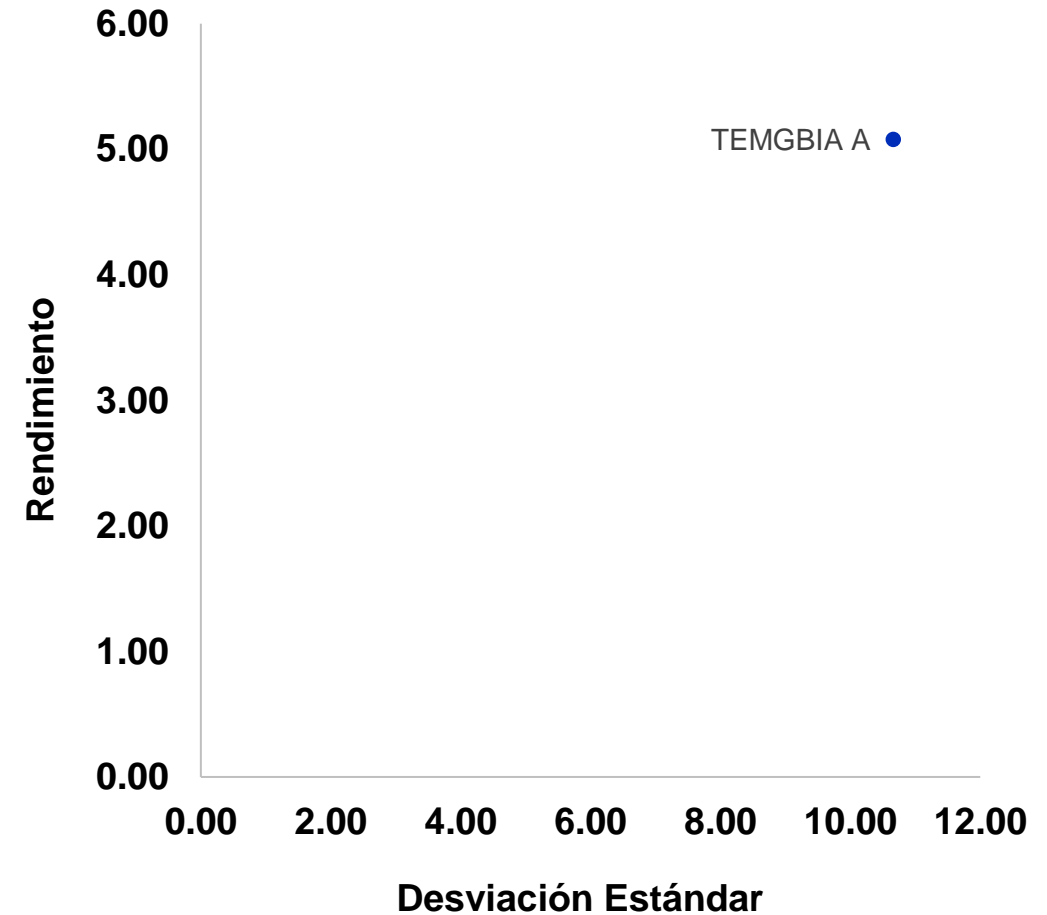
Rendimientos en USD

Periodo de Tiempo: Del 11/01/2007 al 04/30/2026



Rendimientos en MXN

Periodo de Tiempo: Del 11/01/2007 al 04/30/2026



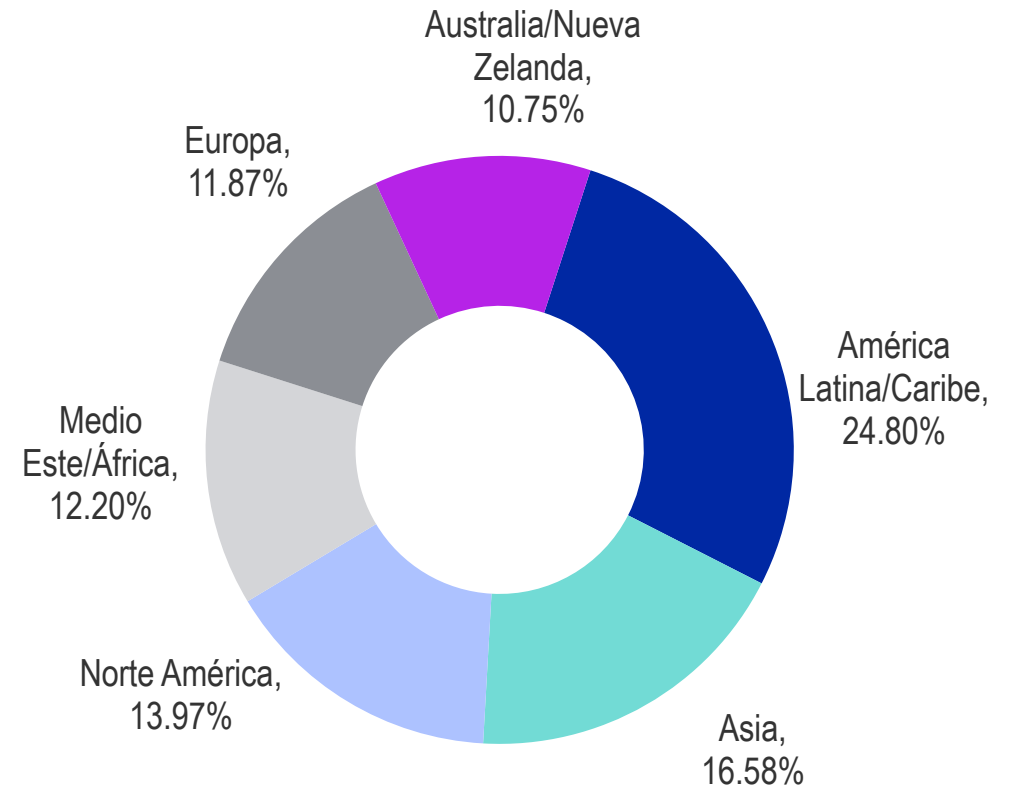
Distribución por País

Abril 2026

	%
Estados Unidos	13.97
Australia	10.75
Brasil	9.98
Malasia	9.32
Sudáfrica	8.26
India	7.26
Noruega	5.32
Panamá	4.91
España	4.56
Colombia	3.72
Uruguay	3.25
México	2.94
Egipto	2.92
Grecia	1.53
Ghana	1.02
Efectivo y Equivalentes de Efectivo	10.28
Total	100.00

Distribución por Región

Abril 2026



Distribución de la Cartera

Abril 2026

Principales Emisoras	%
Brazil Notas do Tesouro Nacional Serie F, NOTES, Unsecured, NTN, 9.46141%, 1/01/31	6.58%
Treasury Corp of Victoria, LOCAL GOVT GUARN, Sr Unsecured, MTN, 2.00%, 11/20/37	6.28%
Government of Norwegian, Reg S, 1.75%, 2/17/27	5.32%
Malaysia Government Bond, BONDS, Sr Unsecured, 0417, 3.899%, 11/16/27	5.23%
Government of South Africa, 9.00%, 1/31/40	3.68%
Uruguay Government International Bond, 3.875%, 7/02/40	3.25%
Colombian TES, BONDS, Unsecured, B, 9.25%, 5/28/42	2.88%
United States Treasury Note/Bond, Unsecured, 4.25%, 11/15/34	2.88%
Queensland Treasury Corp, LOCAL GOVT GUARN, Sr Unsecured, REG S, 144A, 1.75%, 7/20/34	2.49%
Spain Government Bond, SR UNSECURED, Sr Unsecured, REG S, 144A, 3.15%, 4/30/35	2.41%



Nos interesa estar conectados contigo

Conoce la información más relevante sobre:

- Perspectivas económicas sobre México y el mundo.
- Fondos de Inversión.
- ETFs.
- Educación Financiera.

<https://www.franklintempleton.com.mx/>

Datos de Contacto

En caso de requerir mayor información, por favor contáctenos en:

Email:

mexico@franklintempleton.com

Teléfono:

55 5002 0650



FRANKLIN
TEMPLETON

20 AÑOS
EN MÉXICO

Información Legal Importante

El presente material ha sido elaborado por Franklin Templeton Asset Management México, S.A. de C.V. Sociedad Operadora de Fondos de Inversión (en lo sucesivo la “Compañía”). El contenido de este documento tiene fines estrictamente informativos. Los rendimientos históricos no garantizan resultados futuros.

El material ha sido preparado únicamente para su uso en este documento y está destinado a ser de interés general y no constituye asesoramiento financiero, legal o fiscal, no es una oferta de valores o una invitación para adquirir valores de ningún tipo. Nada en este documento debe interpretarse como un consejo de inversión. Este documento puede contener información recabada de distintas fuentes, y si bien pueden considerarse como confiables, la “Compañía” no otorga garantía alguna sobre su fidelidad, precisión, alcance o cobertura, ya que la “Compañía” no ha verificado, validado o auditado en forma independiente dicha información. La información es parcial y, por lo tanto, no puede calificarse de completa. Este material no debe ser copiado, reproducido o redistribuido (total o parcialmente) a persona alguna, sin el consentimiento previo y por escrito de la “Compañía”.

Este material refleja el análisis y las opiniones de los autores en las fechas de publicación indicadas, y pueden diferir de las opiniones de otros gestores de carteras, equipos de inversión o plataformas de Franklin Templeton.

Todas las “declaraciones a futuro” se refieren a la expectativa actual de algunos de los gestores en inversiones de la “Compañía” y sobre eventos futuros y están sujetos a un número de factores que podrían causar que los resultados difieran sustancialmente respecto de aquellos a que se refieren las “declaraciones a futuro”. Se debe ser cauteloso con respecto a tales declaraciones y no se deberá depositar confianza indebida en ninguna de las “declaraciones a futuro”.

Este documento no otorga, ni incluye garantía alguna (expresa o implícita). Ni la “Compañía” ni ninguna de sus afiliadas, funcionarios, gestores, empleados, asesores o representantes, acepta responsabilidad alguna por cualquier pérdida o daño causado por la información presentada o contenida en este documento.

La información presentada o contenida en este documento está actualizada a la fecha indicada y está sujeta a cambios sin previo aviso. La información contenida en el presente documento, así como las opiniones, de haberlas, en él expresadas se emiten en la fecha de la presentación y, por lo tanto, están condicionadas y/o sujetas a probables modificaciones por causa de cambios en la legislación aplicable, así como en las condiciones y circunstancias que pueden o no estar previstas en este documento, además por el transcurso del tiempo y de otras situaciones similares. Ni la “Compañía”, ni sus afiliadas, funcionarios, gestores, representantes, empleados o asesores asumimos responsabilidad u obligación alguna de informar a ustedes o a cualquier otra persona respecto de cualesquiera cambios en la información u opiniones expresadas en el presente documento que resulten de cuestiones, circunstancias o eventos que pudieran surgir en el futuro o que pudieran ser traídos a nuestra atención con fecha posterior a la del presente documento.

Este documento no constituye una oferta o invitación para adquirir o suscribir acciones u otros valores y ninguna parte de este documento ni ninguna información, opinión o declaración contenida en la misma debe ser la base de, o ser referida en relación con cualquier contrato o compromiso. Cualquier decisión de adquisición de valores en cualquier oferta de valores debe hacerse únicamente sobre la base de la información contenida en el documento de oferta y en su caso prospectos o folletos de los valores respectivos.

Franklin Templeton Asset Management México S.A. de C.V. Sociedad Operadora de Fondos de Inversión.
Av. Paseo de la Reforma No. 342, piso 8, Colonia Juárez, Delegación Cuauhtémoc. C.P. 06600, Ciudad de Mexico, México. Teléfono: 55 5002 0650.
www.franklintempleton.com.mx